



KOMISI PEMILIHAN UMUM
KOTA MADIUN



14
februari
2024

ROADMAP PELAKSANAAN PEMILIHAN UMUM 2024

KPU KOTA MADIUN





Penyusunan Peraturan KPU
14 Juni 2022 – 14 Des 2023

Pendaftaran dan Verifikasi
Peserta Pemilu
29 Juli 2022 – 13 Desember 2022

Penetapan kursi & dapil
14 Okt 2022 – 9 Feb 2023

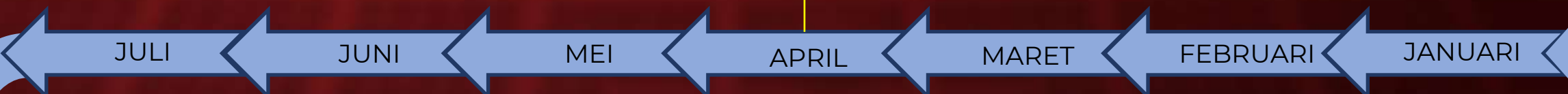
Pemutakhiran data pemilih &
penyusunan daftar pemilih
14 Oktober 2022 – 21 Juni 2023

Penetapan Peserta Pemilu
14 Desember 2022



Pencalonan DPR, DPRD
Prov, & DPRD Kab./Kota
24 April 2023 – 25 Nov 2023

Pencalonan DPD
6 Des 2022 – 25 Nov 2023



Pencalonan Presiden & Wakil
Presiden
19 Okt 2023 – 10 Nov 2023

Rekapitulasi Hasil
Penghitungan
15 Feb – 20 Maret 2024

Masa Tenang
11 – 13 Februari 2024



Kampanye Pemilu
28 Nov 2023 – 10 Februari 2024

Hari H Pemungutan
14 Februari 2024

Penghitungan Suara
14 – 15 Feb 2024

Keterangan:

2022

2023

2024





Penetapan hasil Pemilu

- **3 Hari setelah memperoleh BRPK**

Tidak terdapat permohonan perselisihan hasil pemilu

- **3 Hari pasca putusan MK**

Terdapat permohonan perselisihan hasil pemilu

Penetapan Presiden dan Wakil Presiden

Penetapan perolehan kursi dan calon terpilih anggota DPR, DPRD Provinsi dan DPRD kabupaten/kota

Penetapan calon terpilih anggota DPD

Pengucapan sumpah/janji Presiden dan Wakil Presiden serta anggota DPR, DPD, DPRD provinsi, dan DPRD kabupaten/kota.

Disesuaikan Akhir Masa Jabatan

DPRD Kabupaten/kota

Disesuaikan Akhir Masa Jabatan

DPRD Provinsi

1 Oktober 2024

DPR dan DPD

20 Oktober 2024

Presiden dan Wakil Presiden

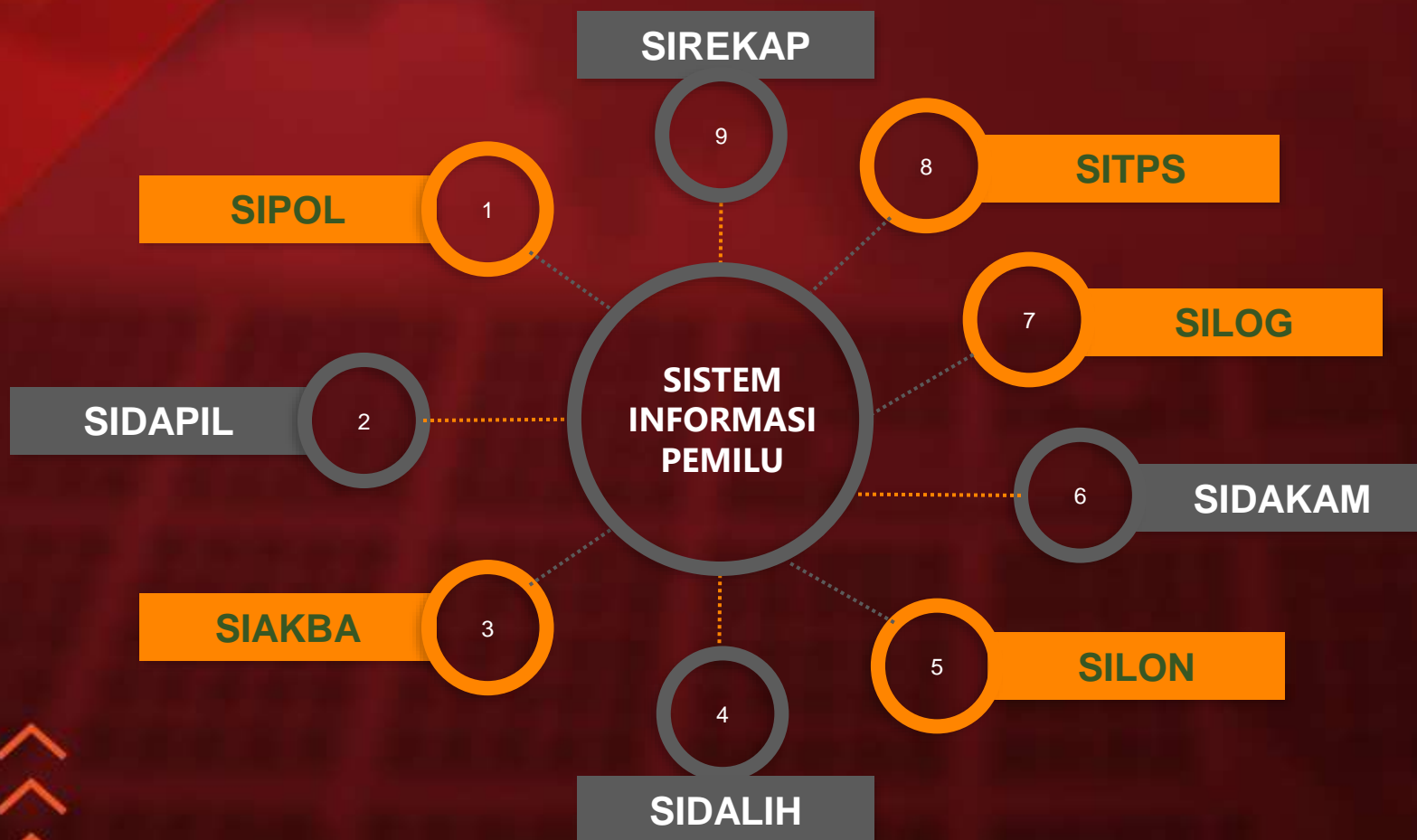
Keterangan:

2022

2023

2024

APLIKASI dalam TAHAPAN PEMILU 2024



Manfaat

1. Meningkatkan efektifitas, efisiensi dan kualitas layanan Pemilu.
2. Meningkatkan Transparansi dalam setiap Proses tahapan Pemilu.
3. Menghasilkan Data yang akurat dan akuntabel
4. Memberikan Informasi setiap tahapan Pemilu kepada Publik, seperti:
 - ▶ Informasi Pemilih, Calon, anggota partai dan dukungan calon perseorangan

Penerima Manfaat (5P)

1. Penyelenggara Pemilu
2. Peserta Pemilu
3. Pemerintah
4. Pemangku Kepentingan
5. Publik





ALUR TAHAPAN DAN JADWAL PENYELENGGARAAN PEMILU TAHUN 2024



Pemilu : 14 Februari 2024

2022

2023

2024

Penetapan Peserta Pemilu
SIPOL

Juni

Juli

Agustus

September

Oktober

November

Desember

Januari

Perencanaan Program dan Anggaran serta Penyusunan Peraturan Pelaksanaan Penyelenggaraan Pemilu
SIKBA

Pendaftaran dan Verifikasi Peserta Pemilu
SIPOL

Pemutakhiran Data dan Penyusunan Daftar Pemilih
SIDALIH

Penetapan Jumlah Kursi dan Penetapan Daerah Pemilihan
SIDAPIL

Pencalonan
SILON

Agustus

Juli

Juni

Mei

April

Maret

Februari

September

Oktober

November

Desember

Januari

Februari

Maret

April

Masa Kampanye Pemilu
SIDAKAM

Pemungutan Suara
SITPS

Penetapan Hasil Pemilu

Penghitungan Suara dan Rekapitulasi Hasil
SIREKAP

Pengucapan Sumpah Janji

Oktober

September

Agustus

Juli

Juni

Mei

PARTAI POLITIK PESERTA PEMILU TAHUN 2024



PARTAI KEBANGKITAN BANGSA



PARTAI GERAKAN INDONESIA RAYA



PDI PERJUANGAN



PARTAI GOLONGAN KARYA



PARTAI NasDem



Partai Buruh



GELORA INDONESIA



PKS

PARTAI KEADILAN SEJAHTERA



PARTAI HATI NURANI RAKYAT



PARTAI GARUDA



PARTAI AMANAT NASIONAL



PARTAI BULAN BINTANG



PARTAI DEMOKRAT



PARTAI SOLIDARITAS INDONESIA



PARTAI PERINDO
PERSATUAN INDONESIA



PARTAI PERSATUAN PEMBANGUNAN



PARTAI UMMAT

Nb: Tidak termasuk partai lokal Aceh



KOMISI PEMILIHAN UMUM
KOTA MADIUN



KOMISI PEMILIHAN UMUM
PROVINSI JAWA TIMUR

14
Februari
2024



KPU
Melayani

Rekapitulasi

DAFTAR PEMILIH SEMENTARA

PEMILIHAN UMUM TAHUN 2024

PROVINSI JAWA TIMUR

JUMLAH PEMILIH SEMENTARA

31.570.088

LAKI-LAKI

15.594.407

PEREMPUAN

15.975.681

TPS 120.548

38 Kabupaten/
Kota

666 Kecamatan **8.494** Kelurahan/Desa

Pastikan Anda Terdaftar Sebagai Pemilih

cekdptonline.kpu.go.id

Masukan & Tanggapan
Terhadap DPS

12 APRIL 2023



2 MEI 2023



jatim.kpu.go.id

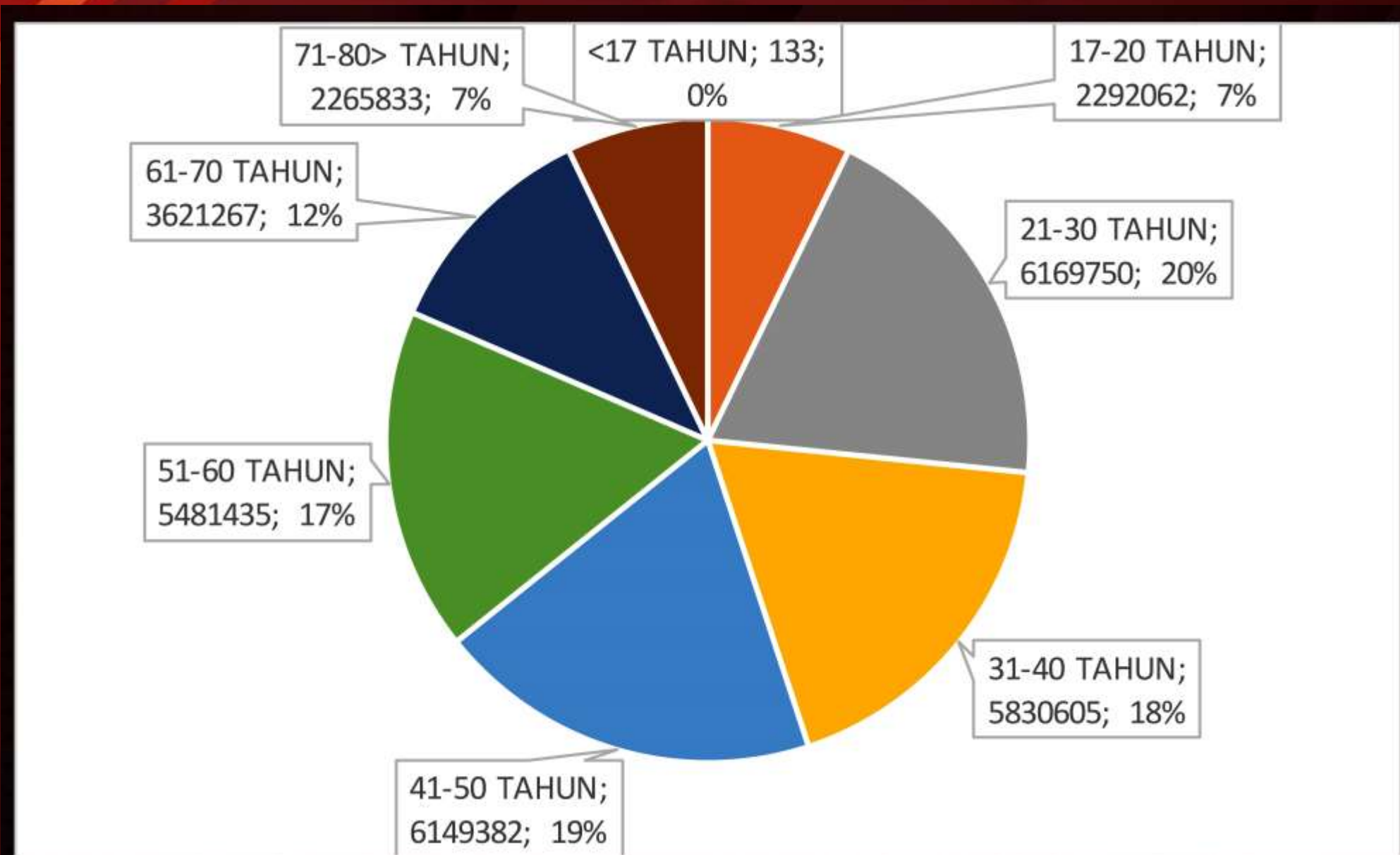
KPU Jawa Timur

KPUJATIM

KPU Provinsi Jawa Timur



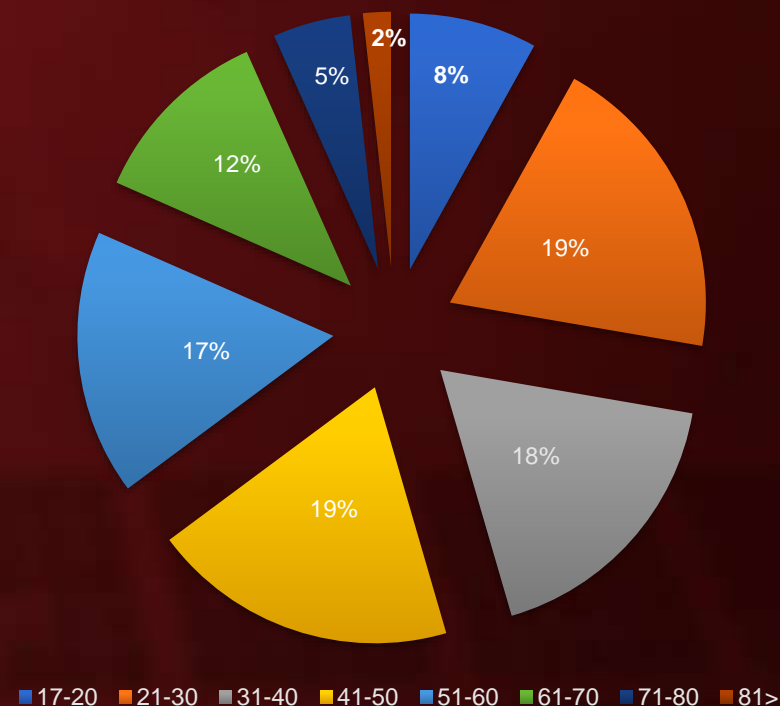
KLASIFIKASI PEMILIH BERDASAR USIA DALAM GRAFIK





KECAMATAN	KELURAHAN	JUMLAH TPS	JENIS KELAMIN		TOTAL
			L	P	
KARTOHARJO	KANIGORO	26	3,362	3,591	6,953
	KARTOHARJO	15	1,852	2,032	3,884
	KELUN	13	1,626	1,881	3,507
	KLEGEN	26	3,115	3,305	6,420
	ORO-ORO OMBO	19	2,419	2,670	5,089
	PILANGBANGO	13	1,650	1,728	3,378
	REJOMULYO	30	3,760	4,044	7,804
	SUKOSARI	9	1,098	1,204	2,302
	TAWANGREJO	12	1,542	1,626	3,168
MANGUHARJO	MADIUN LOR	27	4,237	2,624	6,861
	MANGUHARJO	22	2,794	2,881	5,675
	NAMBANGAN KIDUL	28	3,448	3,811	7,259
	NAMBANGAN LOR	34	4,077	4,682	8,759
	NGEGONG	9	1,159	1,239	2,398
	PANGONGANGAN	10	1,256	1,380	2,636
	PATIHAN	14	1,809	1,944	3,753
	SOGATEN	12	1,574	1,611	3,185
	WINONGO	21	2,692	3,082	5,774
TAMAN	BANJAREJO	24	3,304	3,378	6,682
	DEMANGAN	26	3,396	3,616	7,012
	JOSEMAN	20	2,598	2,748	5,346
	KEJURON	28	3,378	3,716	7,094
	KUNCEN	4	517	555	1,072
	MANISREJO	44	5,749	6,346	12,095
	MOJOREJO	32	4,026	4,583	8,609
	PANDEAN	29	3,693	4,000	7,693
	TAMAN	37	4,669	5,074	9,743
Jumlah Total		584	74,800	79,351	154,151

Klasifikasi Pemilih berdasar Usia



NO	USIA	JUMLAH PEMILIH
1	17-20	12,444
2	21-30	30,278
3	31-40	27,414
4	41-50	29,806
5	51-60	25,839
6	61-70	18,086
7	71-80	7,567
8	81>	2,717

* Jumlah TPS dan Pemilih masih bersifat sementara, menunggu hasil penetapan DPT

PETA DAERAH PEMILIHAN KOTA MADIUN

[PKPU 6 TAHUN 2023]

DAPIL 4

Alokasi Kursi : 9
Jumlah Desa/Kel : 9
Jumlah TPS : 177
Jumlah Pemilih : 46.300

DAPIL 1

Alokasi Kursi : 8
Jumlah Desa/Kel : 9
Jumlah TPS : 163
Jumlah Pemilih : 42.505

KOTA MADIUN 4

KOTA MADIUN 1

KOTA MADIUN 2

KOTA MADIUN 3

DAPIL 3

Alokasi Kursi : 6
Jumlah Desa/Kel : 5
Jumlah TPS : 118
Jumlah Pemilih : 32.207

DAPIL 2

Alokasi Kursi : 7
Jumlah Desa/Kel : 4
Jumlah TPS : 126
Jumlah Pemilih : 33.139

* Jumlah TPS dan Pemilih bersifat sementara



DAERAH PEMILIHAN KOTA MADIUN (PKPU 6 TAHUN 2023)

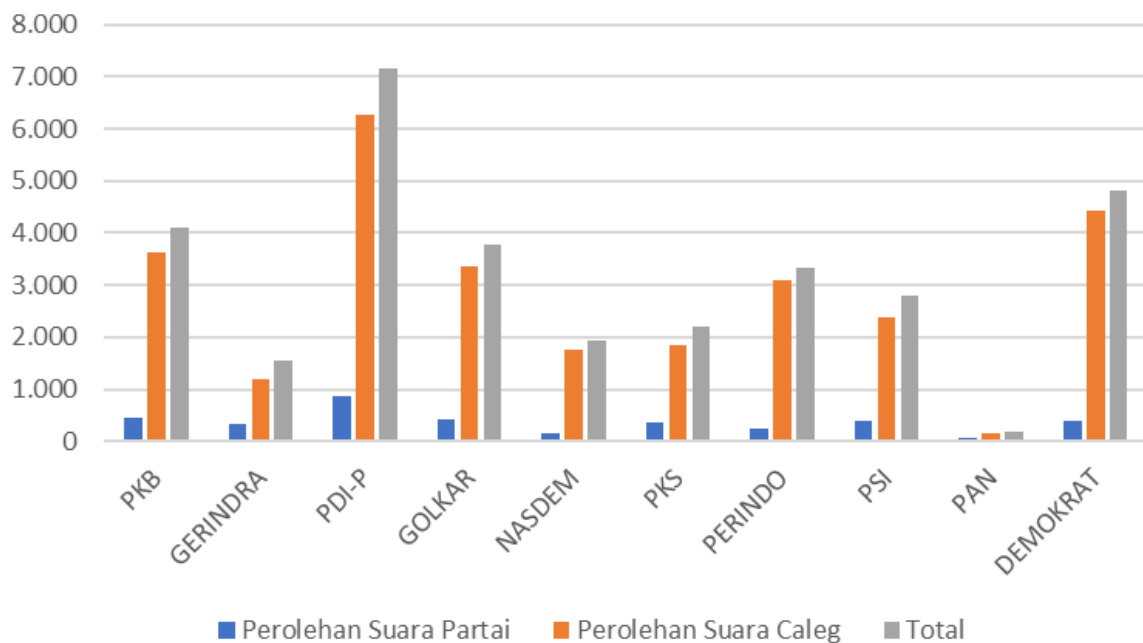


DAPIL	WILAYAH DAPIL (KABUPATEN/ KOTA/ KECAMATAN)	JUMLAH KURSI PER DAPIL
JAWA TIMUR 1	1. KOTA SURABAYA	8
JAWA TIMUR 2	1. SIDOARJO	6
JAWA TIMUR 3	1. PROBOLINGGO 2. PASURUAN 3. KOTA PROBOLINGGO 4. KOTA PASURUAN	9
JAWA TIMUR 4	1. BANYUWANGI 2. BONDOWOSO 3. SITUBONDO	9
JAWA TIMUR 5	1. LUMAJANG 2. JEMBER	11
JAWA TIMUR 6	1. MALANG 2. KOTA MALANG 3. KOTA BATU	11
JAWA TIMUR 7	1. TULUNGAGUNG 2. BLITAR 3. KOTA BLITAR	7
JAWA TIMUR 8	1. KEDIRI 2. KOTA KEDIRI	6

DAPIL	WILAYAH DAPIL (KABUPATEN/ KOTA/ KECAMATAN)	JUMLAH KURSI PER DAPIL
JAWA TIMUR 9	1. PACITAN 2. PONOROGO 3. TRENGGALEK 4. MAGETAN 5. NGAWI	12
JAWA TIMUR 10	1. MOJOKERTO 2. JOMBANG 3. KOTA MOJOKERTO	8
JAWA TIMUR 11	1. NGANJUK 2. MADIUN 3. KOTA MADIUN	6
JAWA TIMUR 12	1. BOJONEGORO 2. TUBAN	7
JAWA TIMUR 13	1. LAMONGAN 2. GRESIK	8
JAWA TIMUR 14	1. BANGKALAN 2. SUMENEP 3. PAMEKASAN 4. SUMENEP	12

JUMLAH PENDUDUK : -
JUMLAH ALOKASI KURSI : 120
BPPd : -

Tabel Kekuatan Suara Parpol vs Caleg

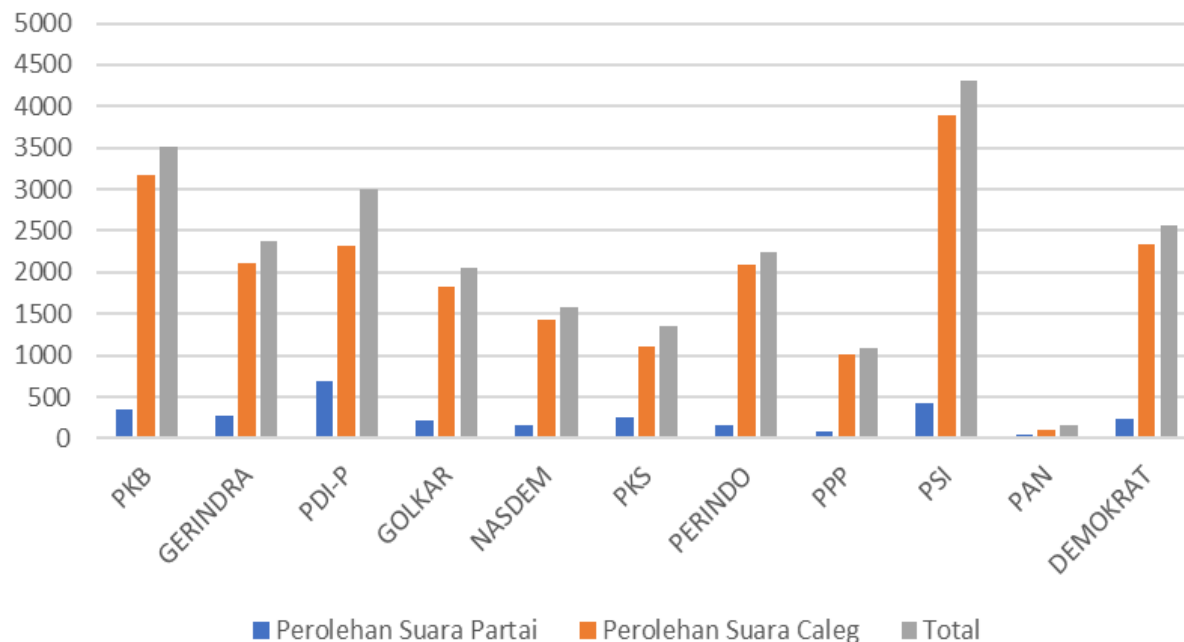


NO	PARTAI POLITIK	NO. URUT	NAMA CALON TERPILIH	SUARA SAH	%
1	PKB	1	H. NGEDI TRISNO Y, SH., M.Hum	2.427	59
2	PDI P	7	IHSAN ABDURRAHMAN SIDDIQ	2.256	32
3	PDI P	6	Drs. GANDHI HATMOKO, M.Si	1.464	20
4	GOLKAR	4	DEDI TRI ARIFianto, SE	2.993	79
5	PKS	1	H. NUR SALIM, S.Pd. I	1.437	65
6	PERINDO	2	HARI SANTOSO, S.T	1.522	46
7	PSI	1	Y. RUDY WISNU WARDHANA, S.S.	1.326	47
8	DEMOKRAT	1	Drs. ISTONO, M.Pd	2.197	46

Keterangan	PKB	%	GERINDRA	%	PDI-P	%	GOLKAR	%	NASDEM	%	PKS	%	PERINDO	%	PPP	%	PSI	%	PAN	%	DEMOKRAT	%
Perolehan Suara Partai	461	11	349	23	881	12	436	12	159	8	372	17	240	7	44	30	400	14	57	28	401	8
Perolehan Suara Caleg	3.638	89	1.199	77	6.279	88	3.353	88	1.769	92	1.841	83	3.083	93	105	70	2.394	86	145	72	4.422	92
Total	4.099	100	1.548	100	7.160	100	3.789	100	1.928	100	2.213	100	3.323	100	149	100	2.794	100	202	100	4.823	100
Prosentase Total	12,66		4,78		22,12		11,71		5,96		6,84		10,27		0,46		8,63		0,62		14,90	

* Untuk efektifitas gambar, tidak semua partai ditampilkan dalam grafis

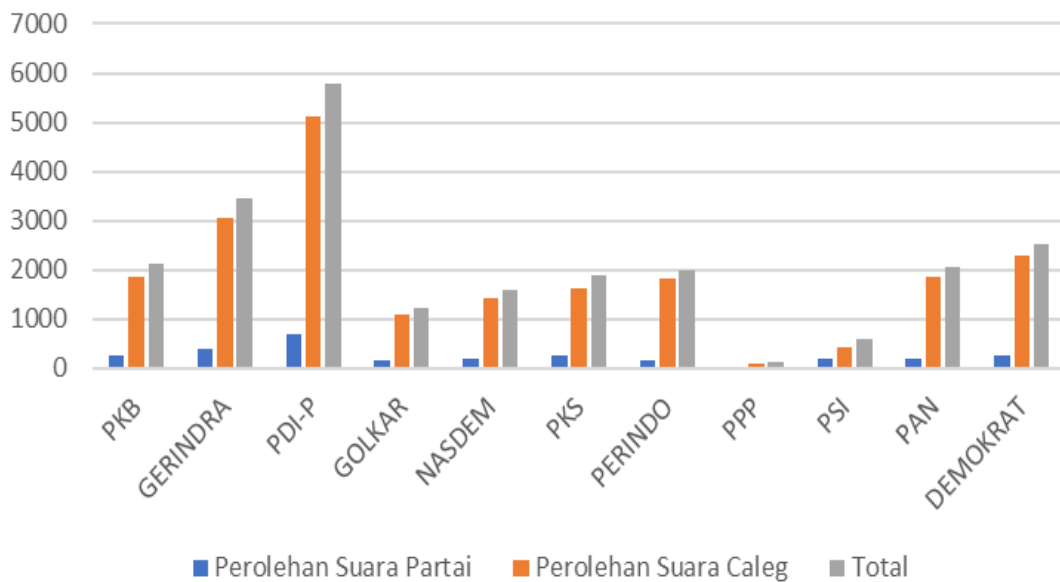
Tabel Kekuatan Suara Parpol vs Caleg



NO	PARTAI POLITIK	NO. URUT	NAMA CALON TERPILIH	SUARA SAH	%
1	PKB	1	AGUS WIYONO, S.H	1.901	54
2	GERINDRA	1	RINA HARYATI, S.T	874	37
3	PDI P	2	Drs. SUTARDI	541	18
4	GOLKAR	1	WINARKO, SH, M.Hum	1.065	52
5	PERINDO	1	Drs. H. ARMAYA	1.869	84
6	PSI	7	F. BAGUS PANUNTUN	1.972	46
7	DEMOKRAT	3	Drs. H. SUGENG, SH	960	37

Keterangan	PKB	%	GERINDRA	%	PDI-P	%	GOLKAR	%	NASDEM	%	PKS	%	PERINDO	%	PPP	%	PSI	%	PAN	%	DEMOKRAT	%
Perolehan Suara Partai	344	10	278	12	681	23	218	11	152	10	247	18	154	7	85	8	415	10	50	31	226	9
Perolehan Suara Caleg	3.176	90	2.104	88	2.319	77	1.829	89	1.422	90	1.113	82	2.083	93	1.004	92	3.889	90	109	69	2.340	91
Total	3.520	100	2.382	100	3.000	100	2.047	100	1.574	100	1.360	100	2.237	100	1.089	100	4.304	100	159	100	2.566	100
Prosentase Total	14,35		9,71		12,23		8,35		6,42		5,55		9,12		4,44		17,55		0,65		10,46	

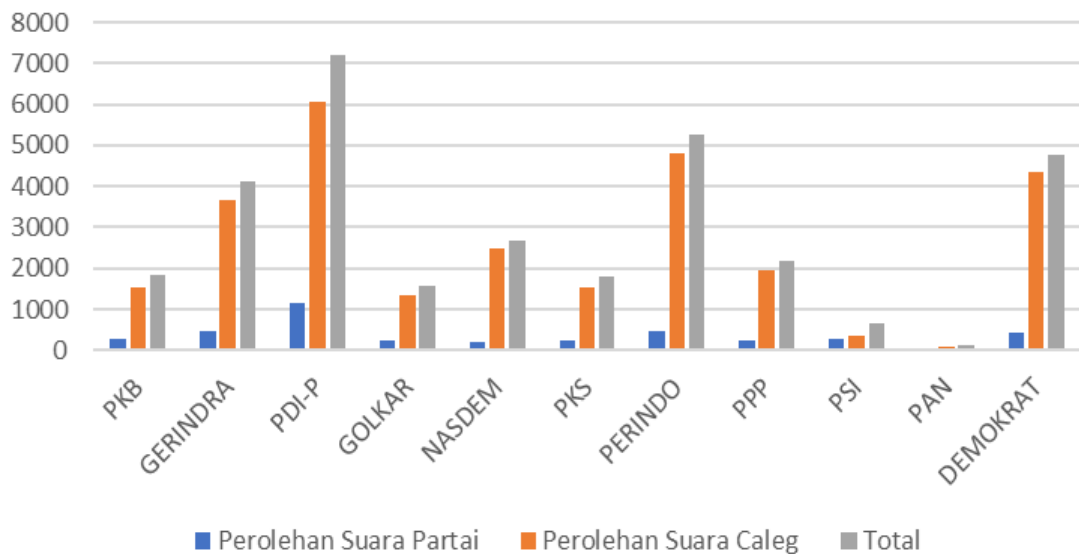
Tabel Kekuatan Suara Parpol vs Caleg



NO	PARTAI POLITIK	NO. URUT	NAMA CALON TERPILIH	SUARA SAH	%
1	PKB	2	Drs. SUYARTO, M.Pd	975	45,84
2	GERINDRA	2	HANDOKO BUDI SETYO, SH	1.167	33,79
3	PDI P	5	DODIK DANANG SETIAWAN	1.460	25,22
4	PERINDO	1	YULIANA	1.637	82,72
5	PAN	1	Drs. SUBYANTARA	1.665	81,58
6	DEMOKRAT	1	Drs. H. DJOKO WAHARDI	1.074	42,37

Keterangan	PKB	%	GERINDRA	%	PDI-P	%	GOLKAR	%	NASDEM	%	PKS	%	PERINDO	%	PPP	%	PSI	%	PAN	%	DEMOKRAT	%
Perolehan Suara Partai	273	13	398	12	682	12	144	12	189	12	249	13	143	7	27	23	178	30	181	9	260	10
Perolehan Suara Caleg	1.854	87	3.056	88	5.108	88	1.090	88	1.412	88	1.627	87	1.836	93	88	77	415	70	1.860	91	2.275	90
Total	2.127	100	3.454	100	5.790	100	1.234	100	1.601	100	1.876	100	1.979	100	115	100	593	100	2.041	100	2.535	100
Prosentase Total	8,85		14,37		24,09		5,13		6,66		7,81		8,23		0,48		2,47		8,49		10,55	

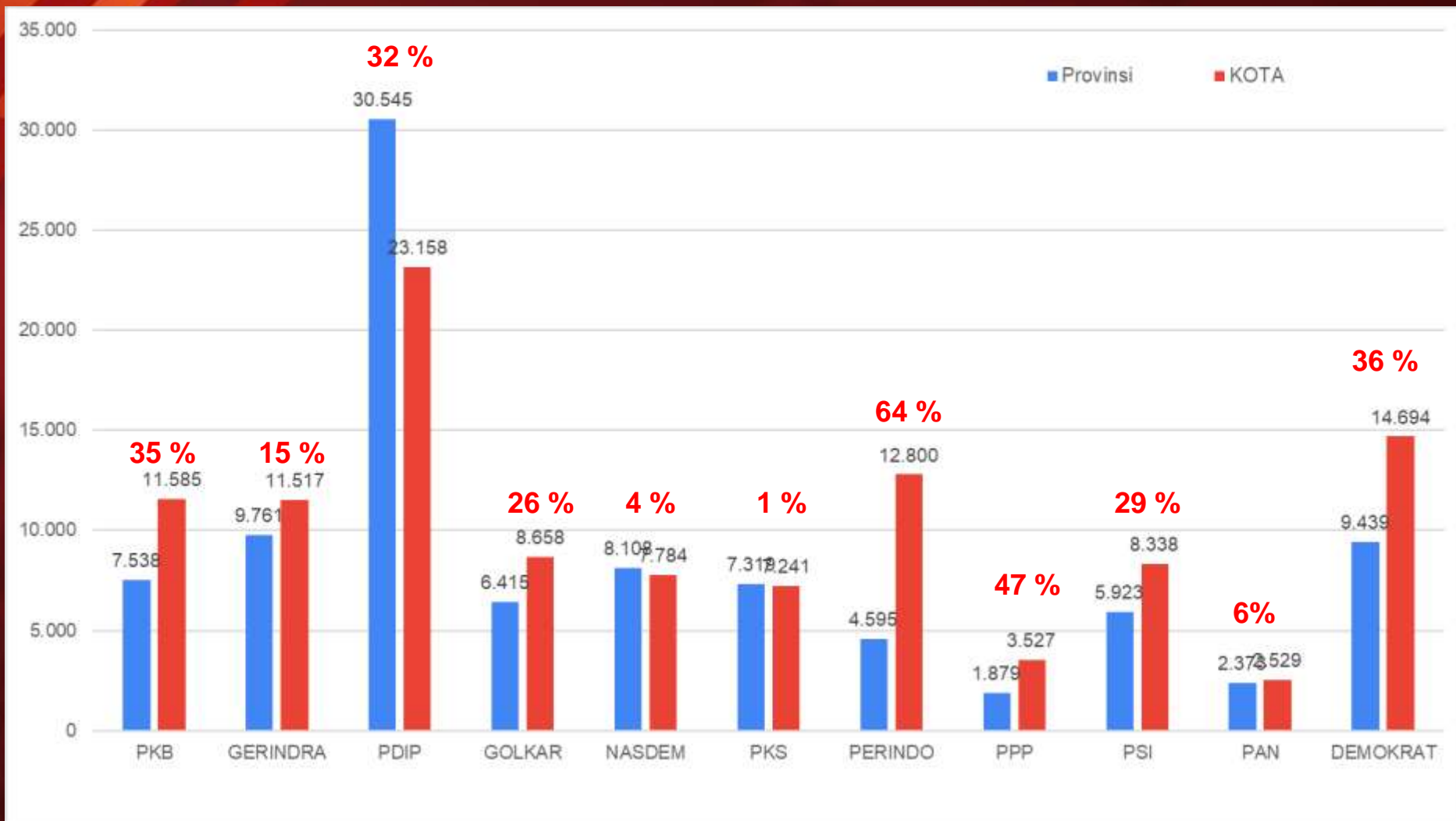
Tabel Kekuatan Suara Parpol vs Caleg



NO	PARTAI POLITIK	NO. URUT	NAMA CALON TERPILIH	SUARA SAH	%
1	PKB	1	ERLINA SUSILORINI, S.Si.APt, MM	1.381	75,10
2	GERINDRA	9	SLAMET HARIYADI	1.363	32,98
3	PDI P	4	DWI JATMIKO AGUNG SUBROTO, S.H., S.E., M.M	2.024	28,08
4	PDI P	9	ANDI RAYA BMS, S.H	1.525	21,16
5	NASDEM	3	TUTIK ENDANG SRI WAHYUNI	780	29,09
6	PKS	2	drg. INDAH SAT RACHMANIATI	723	40,35
7	PERINDO	2	SUDARJONO	1.899	36,10
8	PPP	1	YUNITA ALIYA W, S.Psi. M.Pd.	992	45,63
9	DEMOKRAT	3	ISMIATI, SH, S.Pd	1.171	24,55

Keterangan	PKB	%	GERINDRA	%	PDI-P	%	GOLKAR	%	NASDEM	%	PKS	%	PERINDO	%	PPP	%	PSI	%	PAN	%	DEMOKRAT	%
Perolehan Suara Partai	290	16	486	12	1.148	16	226	14	202	8	258	14	455	9	222	10	292	45	51	40	422	9
Perolehan Suara Caleg	1.549	84	3.647	88	6.060	84	1.362	86	2.479	92	1.534	86	4.806	91	1.952	90	355	55	76	60	4.348	91
Total	1.839	100	4.133	100	7.208	100	1.588	100	2.681	100	1.792	100	5.261	100	2.174	100	647	100	127	100	4.770	100
Prosentase Total	5,66		12,73		22,20		4,89		8,26		5,52		16,20		6,70		1,99		0,39		14,69	

Grafik Perbandingan Suara DPRD Provinsi & DPRD Kota Madiun



Keterangan	PKB	GERINDRA	PDIP	GOLKAR	NASDEM	PKS	PERINDO	PPP	PSI	PAN	DEMOKRAT
Provinsi	7.538	9.761	30.545	6.415	8.108	7.319	4.595	1.879	5.923	2.373	9.439
KOTA	11.585	11.517	23.158	8.658	7.784	7.241	12.800	3.527	8.338	2.529	14.694
Selisih	-4.047	-1.756	7.387	-2.243	324	78	-8.205	-1.648	-2.415	-156	-5.255
% Selisih	-35	-15	32	-26	4	1	-64	-47	-29	-6	-36



KOMISI PEMILIHAN UMUM

KOTA MADIUN

KPU
Melayani

Terima Kasih

